


Sveinn Eyþórsson

# TÓNFRÆÐI



2. stig

[www.classicalguitarschool.net](http://www.classicalguitarschool.net)



Nafn: \_\_\_\_\_

Heimili: \_\_\_\_\_

Sími: \_\_\_\_\_

## Efnisyfirlit

	Bls
Aukalínur	4
Tóntegundir	6
Tónstigar	7
Þríhljómar	10
Laus formerki	11
Tónbil	13
Lengdargildin	16
Taktegundir	19
Ítölsk orð	24
Nótnaskrift	28

# 1. Aukalínur

Þær nótur sem eru skrifaðar utan nótnastrengsins eru kallaðar nótur á aukalínunum. Aukalínurnar eru einskonar framlenging á nótnastrengnum, fyrir ofan hann eða neðan.

1. Skrifid nótnaheitin undir þessa nótur.

2. Skrifðu réttan lykil fyrir framan hverja nótu þannig að uppgengið nótnaheiti sé rétt:

A	D	G	A	H
E	D	F	H	C
H	E	E	A	F

3. Skrifðu þessar nótur á aukalínum. Örin segir hvort hún á að vera fyrir ofan eða neðan nótnastrenginn:

A ↓	F ↑	D ↓	E ↓	C ↑
Bb ↑	Ab ↑	G# ↓	Fb ↑	H# ↓
A# ↓	H ↓	Eb ↑	F# ↓	A# ↑
E# ↑	Db ↑	Cb ↓	G# ↑	E# ↓

## 2. Tóntegundir

1. Skrifðu formerkin inn í töfluna:

Tóntegunda tafla				
F-dúr / d-moll	C-dúr / a-moll	G-dúr / e-moll	D-dúr	A-dúr
1 bé á H	engin formerki	1 kross á F	2 krossar F,C	3 krossar F,C,G

FCGDAEH reglan	
<p>Til að finna út hve mörg formerki eru í tóntegund þá er hægt að nota regluna FCGDAEH. Talið er í stafaröðinni frá C í dúr og A í moll. Ef talið er til hægri fáum við krossa tóntegundir en bé tóntegundir ef talið er til vinstri. T.d. ef ætlunin er að finna út A-dúr þá er talið frá C, G 1#, D 2#, A 3#. Reglan gefur líka upp formerkja röðina, 1. kross er á F, 2. kross er á C o.s.frv. Röð béanna er hinsvegar öfug, 1. bé er á H, 2. bé á E o.s.frv.</p>	<p>dúrar 1 0 1 2 3</p> <p>b ← → #</p> <p>↓</p> <p>b F - C - G - D - A - E - H #</p> <p>↑</p> <p>b ← → #</p> <p>mollar 1 0 1</p>

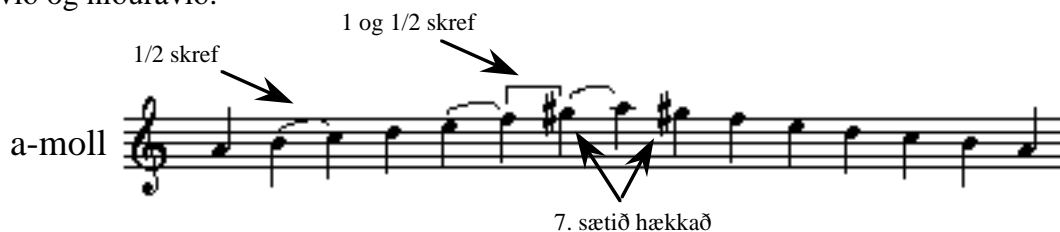
2. Skrifðu þessi föstu formerki:

A-dúr	d-moll	D-dúr	e-moll	G-dúr
d-moll	e-moll	A-dúr	a-moll	F-dúr

### 3. Tónstigar

#### Hljómhæfur moll tónstigi

Sjöundi tónninn í hljómhæfum moll tónstiga hækkar um hálfan tón. Tónstiginn er eins uppávið og niðurávið.




#### Laghæfur moll tónstigi


Sjötti og sjöundi tónninn í laghæfum moll tónstiga eru hækkaðir um hálfan tón þegar tónstiginn gengur uppávið en þessar hækkanir síðan ógildar þegar tónstiginn gengur niðurávið.




1. Skrifðu hljómhæfan e-moll tónstiga uppávið með lausum formerkjum:




2. Skrifðu laghæfan a-moll tónstiga niðurávið:



3. Skrifðu laghæfan d-moll tónstiga niðurávið með föstum formerkjum:




4. Skrifid hljómhæfan a-moll tónstiga uppávið:




5. Skrifid laghæfan e-moll tónstiga uppávið með föstum formerkjum:




6. Skrifid A-dúr tónstiga niðurávið með lausum formerkjum:



7. Skrifid hljómhæfan e-moll tónstiga uppávið með lausum formerkjum:




8. Skrifid laghæfan d-moll tónstiga uppávið með lausum formerkjum:



9. Skrifid A-dúr tónstiga niðurávið með föstum formerkjum:




10. Skrifid laghæfan e-moll tónstiga niðurávið með lausum formerkjum:







11. Skrifid hljómhæfan e-moll tónstiga niðurávið með lausum formerkjum:




12. Skrifid A-dúr tónstiga uppávið með föstum formerkjum:




13. Skrifid hljómhæfan a-moll niðurávið:




14. Skrifid laghæfan d-moll tónstiga uppávið og niðurávið með föstum formerkjum:




15. Skrifid laghæfan e-moll tónstiga uppávið og niðurávið með lausum formerkjum:



16. Skrifid hljómhæfan e-moll tónstiga uppávið og niðurávið með föstum formerkjum:

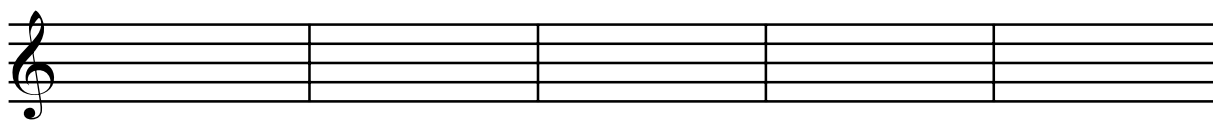


17. Skrifid laghæfan d-moll tónstiga uppávið og niðurávið með lausum formerkjum:



## 4. Þríhljómar

1. Skrifðu þessa þríhljóma með föstum formerkjum:



A-dúr


d-moll

a-moll

e-moll

D-dúr

2. Skrifðu þessa þríhljóma með lausum formerkjum:



e-moll


a-moll

d-moll

F-dúr

A-dúr

3. Skrifðu þessa þríhljóma með lausum formerkjum:



G-dúr


e-moll

a-moll

C-dúr

d-moll

4. Skrifðu þessa þríhljóma með föstum formerkjum:



a-moll



d-moll

e-moll

A-dúr

F-dúr

5. Skrifðu hvað þríhljómarirnir heita:



# 5. Laus formerki

Setjið inn laus formerki svo dæmin verði í umbeðnum tóntegundum.

1. d-moll




2. a-moll




3. e-moll




4. d-moll




5. A-dúr



6. e-moll




7. D-dúr




Skrifið rétta tóntegund við hvert dæmi:

8. \_\_\_\_\_



9. \_\_\_\_\_




10. \_\_\_\_\_



11. \_\_\_\_\_




12. \_\_\_\_\_



13. \_\_\_\_\_



14. \_\_\_\_\_



# 6. Tónbil

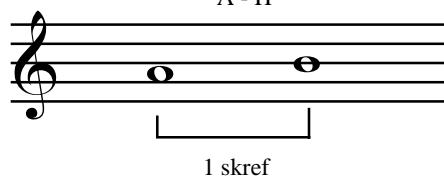
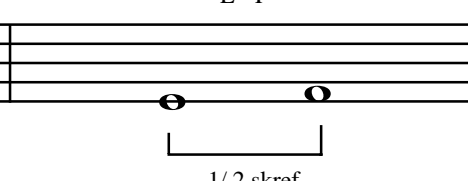
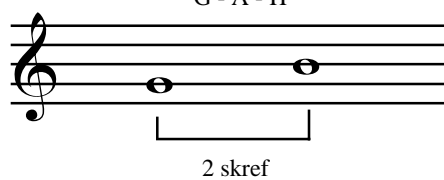

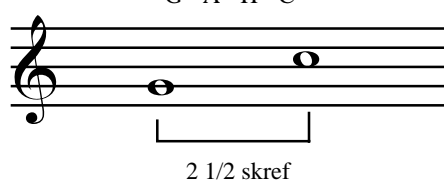

Milli tveggja mismunandi tóna myndast tónbil. Þetta tónbil er hægt að greina með því að telja nöfnin á milli nótnanna, meðtalin bæði nótnaheitin sem mynda tónbilið. Til dæmis C til F er ferund því það eru fjögur nöfn talin C D E F og G til A er tvíund, tvö nöfn talin.

Tónbilin sem við lærum eru: Tvíundir, þríundir, ferundir og fimmundir. Tvíundir og þríundir geta verið stórar eða litlar eftir því hvað mörg skref eru í tónbilinu. Ferundir og fimmundir eru hreinar.

Tónbilin E til F og H til C hafa hálf skref og eru þess vegna litlar tvíundir

Taflan segir okkur hvað eru mörg skref í hverju tónbili.

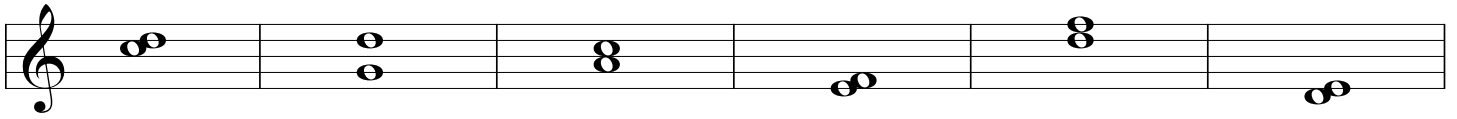
	Stór	Lítill	Hrein
2und	1	1/2	
3und	2	1 1/2	
4und			2 1/2
5und			3 1/2

<p>Stór tvíund A - H</p>  <p>1 skref</p>	<p>Lítill tvíund E - F</p>  <p>1/2 skref</p>
<p>Stór þríund G - A - H</p>  <p>2 skref</p>	<p>Lítill þríund E - F - G</p>  <p>1 1/2 skref</p>
<p>Hrein ferund G - A - H - C</p>  <p>2 1/2 skref</p>	<p>Hrein fimmund F - G - A - H - C</p>  <p>3 1/2 skref</p>

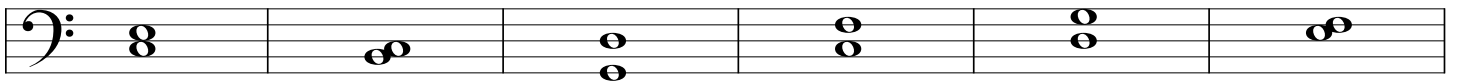
Greinið þessi tónbil:

Notið skammstafanirnar S = Stór, L = Lítil, H = Hrein.

1.



2.



3.



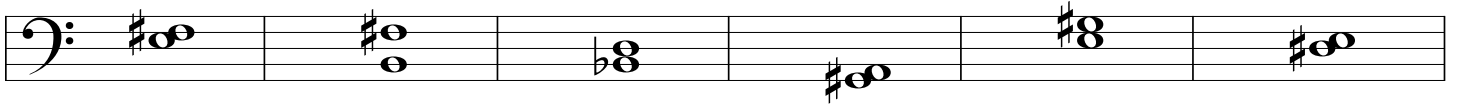
4.



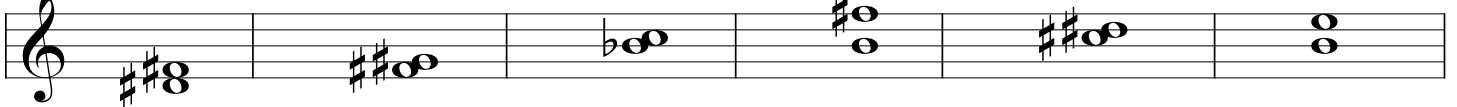
5.




6.



7.



8.



Skrifið fyrir ofan hverja nótu rétta nótu til að út komi umbeðið tónbil.

Athugið að nóturnar sem þið skrifið eiga að vera fyrir ofan uppgefnu nóturnar og að ekki má setja formerki á nóturnar sem eru gefnar upp.

9.

S - 2      L - 2      L - 3      S - 3      H - 4      H - 5

10.

H - 5      L - 2      S - 3      H - 4      L - 3      H - 5

11.

S - 3      S - 2      H - 4      H - 4      H - 5      S - 2

12.

L - 2      S - 3      S - 2      L - 2      S - 3      L - 2

13.

L - 2      S - 2      L - 2      S - 2      H - 5      L - 3

14.

S - 2      S - 3      H - 4      S - 2      S - 2      S - 3

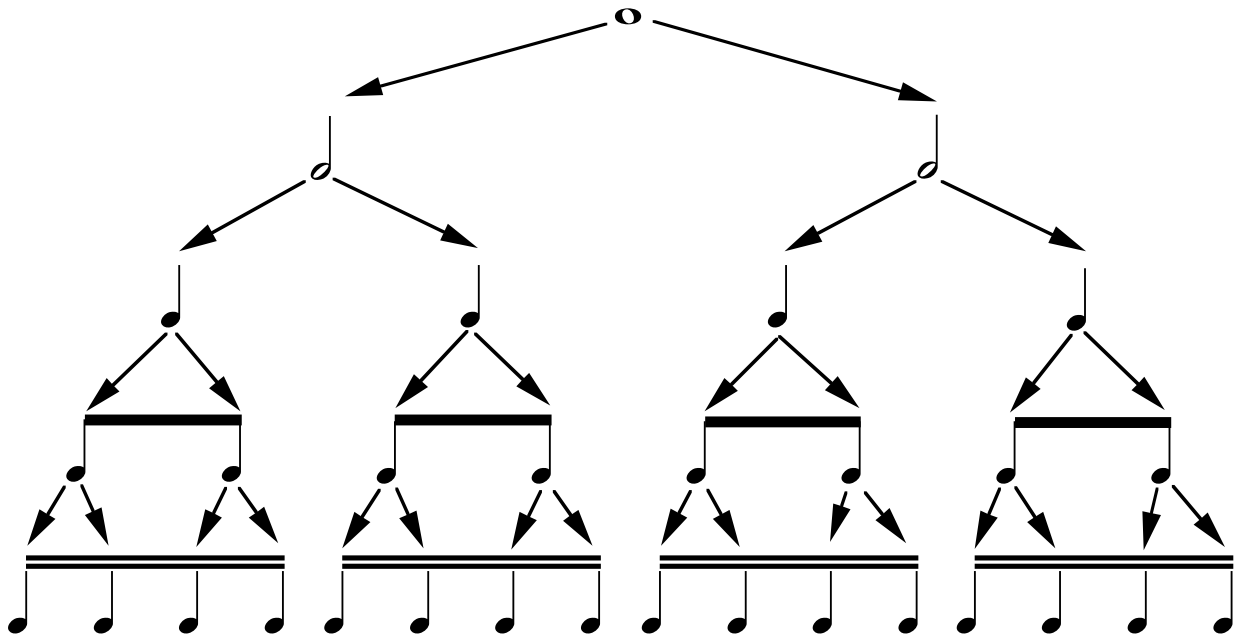
15.

H - 5      H - 4      H - 4      H - 4      H - 5      H - 4

16.

S - 3      L - 3      S - 3      L - 3      S - 3      L - 3

# 7. Lengdargildin




1. Hvað eru margar sextándapartsnótur í einni hálfnotu? \_\_\_\_\_


2. Hvað eru margar sextándapartsnótur í einni fjórðapartsnotu? \_\_\_\_\_

3. Hvað eru margar sextándapartsnótur í einni heilnotu? \_\_\_\_\_


4. Fyllið þennan takt með 11 nótum:



5. Fyllið þennan takt með 13 nótum:



6. Fyllið þennan takt með 15 nótum:





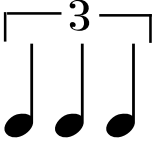



# Tríólur

Tríóla er búin til úr þremur nótum.

Lengdargildi tríólunnar jafngildir tveimur lengdargildum úr tríólunni.

Tríólan er notuð til að skrifa þrjár nótur á taktslag í einföldum takti.

Talan 3 er skrifuð fyrir ofan tríóluna. Ef nóturnar eru óbjálkaðar þarf að setja hornklofa yfir nóturnar þrjár og töluna 3.

Fjórðaparts tríóla						
	=		+		=	

7. Hvaða nóta jafngildir áttundaparts tríólu? \_\_\_\_\_

8. Hvaða nóta jafngildir fjórðaparts tríólu? \_\_\_\_\_

9. Hvaða nóta jafngildir hálfnotu tríólu? \_\_\_\_\_

10. Hvaða nóta jafngildir sextándaparts tríólu? \_\_\_\_\_


11. Hvaða eru margar áttundapartsnótur í fjórðaparts tríólu? \_\_\_\_\_


12. Hvaða eru margar sextándapartsnótur í áttundaparts tríólu? \_\_\_\_\_

13. Hvaða eru margar fjórðapartsnótur í áttundaparts tríólu? \_\_\_\_\_


14. Hvaða eru margar áttundapartsnótur í hálfnotu tríólu? \_\_\_\_\_

Setjið taktstrik í þessi dæmi:


15. 

16. 

17. 

18. 

19. 

20. 

21. 

22. 

## 8. Takttegundir

Efri tala taktboðans segir okkur hvort takttegundin er einföld eða samsett.

Ef hún er 2, 3 eða 4 er takttegundin einföld, en ef efri talan er 6, 9 eða 12 þá er takttegundin samsett.




Neðri tala taktboðans er það lengdargildi sem talið er, en efri talan er fjöldi taktslaga.

Einfaldar takttegundir eru notaðar þegar 1, 2 og 4 nótur eru á hvert taktslag.

Samsettar takttegundir eru notaðar þegar 1, 3, og 6 nótur eru á hvert taktslag. Í takttegundinni 6 / 8 eru þrjár áttundaparts nótur á hvert taktslag, sex sextándapartsnótur eða ein punkteruð fjórðapartsnóta.

Í bæði samsettum og einföldum takttegundum þá verður að bjálka saman áttundaparts og sextándaparts nótur í taktslög. Í einföldum takti eru 2 áttundaparts og 4 sextándaparts nótur bjálkaðar saman þegar þær eru saman á taktslagi. Í samsettum takti þá eru 3 áttundaparts og 6 sextándaparts nótur bjálkaðar saman þegar þær eru saman á taktslagi.

Einfaldir taktboðar			
Nóta	Tvískiptir	Þrískiptir	Fjórskiptir
	<b>2</b> <b>2</b>	<b>3</b> <b>2</b>	<b>4</b> <b>2</b>
	<b>2</b> <b>4</b>	<b>3</b> <b>4</b>	<b>4</b> <b>4</b>
	<b>2</b> <b>8</b>	<b>3</b> <b>8</b>	<b>4</b> <b>8</b>

Samsettir taktboðar			
Nóta	Tvískiptir	Þrískiptir	Fjórskiptir
	<b>6</b> <b>2</b>	<b>9</b> <b>2</b>	<b>12</b> <b>2</b>
	<b>6</b> <b>4</b>	<b>9</b> <b>4</b>	<b>12</b> <b>4</b>
	<b>6</b> <b>8</b>	<b>9</b> <b>8</b>	<b>12</b> <b>8</b>

Skrifið taktboða.

1.

3

2.

3.

4.

3


5.

6.

7.

8.


9.



10.



11.



12.



13.




14.



15.



16.



Setjið þagnir þar sem merkið er.

17. 

18. 

19. 

20. 

21. 

22. 

23. 

24. 

25. Endurritið dæmin með bjálkuðum nótum:

First system of musical notation in 4/4 time. The upper staff contains a melody with eighth and sixteenth notes, including a triplet of eighth notes. The lower staff is empty.

Second system of musical notation in 3/4 time. The upper staff contains a melody with eighth and sixteenth notes, including a triplet of eighth notes. The lower staff is empty.

Third system of musical notation in 6/8 time. The upper staff contains a melody with eighth and sixteenth notes. The lower staff is empty.

Fourth system of musical notation in 6/4 time. The upper staff contains a melody with eighth and sixteenth notes. The lower staff is empty.

Fifth system of musical notation in 3/2 time. The upper staff contains a melody with eighth and sixteenth notes. The lower staff is empty.

# 9. Ítölsk orð

## HRADATÁKN

---

Orð fyrir jafnan hraða:

<i>Largo</i>	Breitt
<i>Grave</i>	Alvarlega
<i>Adagio</i>	Rólega og gætilega
<i>Andante</i>	Gangandi
<i>Moderato</i>	Hóflega eða miðlungi hratt
<i>Allegro</i>	Glaðlega
<i>Vivace</i>	Líflega
<i>Presto</i>	Fljótt

Endingin *-issimo* herðir merkingu orðsins:

<i>Vivacissimo</i>	Mjög líflega
<i>Gravissimo</i>	Mjög alvarlega

Endingin *-ino* eða *-etto* dregur úr merkingu orðsins:

<i>Andantino</i>	Létt gangandi
<i>Larghetto</i>	Hraðar en <i>Largo</i>
<i>Allegretto</i>	Hægar en <i>Allegro</i>

## HRADABREYTINGAR

---

Orð sem tákna minnkandi hraða:

<i>rallentando</i>	Hægar
<i>ritardando</i>	Seinka

Orð sem tákna vaxandi hraða:

<i>accelerando</i>	Hraðar
<i>stringuendo</i>	Kreistandi

Orð fyrir endurkomu breyts hraða:

<i>A tempo</i>	Sami hraði
<i>In tempo</i>	Í hraða

Orð sem merkja breytingu á jöfnum hraða:

<i>ad libitum</i>	Að vild
<i>rubato</i>	Frjálst

## VIÐBÓTAR ORÐ

---

<i>Poco</i>	Lítið
<i>Molto</i>	Mikið
<i>Con</i>	Með
<i>Senza</i>	Án
<i>Subito</i>	Skyndilega



## STYRKLEIKATÁKN

---

Orð fyrir ákveðinn styrk:

<i>forte (f)</i>	Sterkt
<i>fortissimo (ff)</i>	Sterkar
<i>fortefortissimo (fff)</i>	Enn sterkar
<i>piano (p)</i>	Veikt
<i>pianissimo (pp)</i>	Veikar
<i>pianopianissimo (ppp)</i>	Enn veikar
<i>mezzo forte (mf)</i>	Miðlungi sterkt
<i>mezzo piano (mp)</i>	Miðlungi veikt
<i>forzando (fz)</i>	Með valdi og krafti

Orð fyrir styrkleika breytingu:

<i>crescendo (cresc.)</i>	Með vaxandi styrk
<i>decrescendo (decresc.)</i>	Með minnkandi styrk
<i>diminuendo (dim.)</i>	Með minnkandi styrk

Orð fyrir styrkleika og hraðabreytingu:

<i>calando</i>	Dvínandi
<i>morendo</i>	Deyandi

## ENDURTEKNINGARORÐ

---

Da capo (D.C.)	Frá byrjun
Da capo al fine	Frá byrjun að merkinu fine
Da capo al coda	Frá byrjun í coda
Dal segno (D.S.)	Frá merkinu
Dal segno al fine	Frá merkinu að merkinu fine
Dal segno al coda	Frá merkinu í coda

## ÁHERSLUORÐ

---

<i>Legato (leg.)</i>	Bundið
<i>Staccato (stacc.)</i>	Snögg
<i>Tenuto (ten.)</i>	Haldið

## ÖNNUR LÝSINGARORÐ

---

<i>Cantabile</i>	Syngjandi
<i>Dolce</i>	Blíðlega
<i>Espressivo</i>	Túlkandi
<i>Leggiero</i>	Léttilega
<i>Spiritoso</i>	Andlega

1. Þýðið þessi ítölsku orð:

*mezzoforte:*

---

*dolce:*

---

*crescendo:*

---

*calando:*

---

*spiritoso:*

---

*con:*

---

*espressivo:*

---

*staccato:*

---

*poco ritardando:*

---

*decrescendo:*

---

*Allegro:*

---

*legato:*

---

*Subito Forte:*

---

2. Þýðið þessar skammstafanir:

*sfz:*

---

*dim.:*

---

*D.S.:*

---

*decresc.:*

---

*rit.:*

---

*rall.:*

---

*cresc.:*

---

*accel.:*

---

3. Þýðið eftirfarandi yfir á ítölsku:

miðlungi sterkt:

---

með krafti:

---

með vaxandi styrk:

---

lítið:

---

skyndilega:

---

með tilfinningu:

---

blíðlega:

---

hægar:

---

hraðar:

---

veikt:

---

frá byrjun:

---

frá merkinu:

---

deyjandi:

---

4. Skrifð heitin á þessum táknum og hvað þau merkja:

*sf* \_\_\_\_\_

◡ \_\_\_\_\_

**C** \_\_\_\_\_

*sp* \_\_\_\_\_

♯ \_\_\_\_\_

⊕ \_\_\_\_\_


b \_\_\_\_\_

♯ \_\_\_\_\_

# 10. Nótnaskrift

Endurritið þessi dæmi og leiðréttið villur:

1.



Musical notation for exercise 1: Two staves in treble clef, key signature of one sharp (F#), and 4/4 time signature. The top staff contains a melody starting with a quarter note G4, followed by a quarter note A4 with a sharp sign, a quarter note B4 with a sharp sign, a quarter note C5, a quarter note D5, a quarter note E5, a quarter note F5, and a quarter note G5. The bottom staff is empty.

2.



Musical notation for exercise 2: Two staves in treble clef, key signature of one flat (Bb), and 3/4 time signature. The top staff contains a melody starting with a quarter note G4, followed by a quarter note A4, a quarter note B4, a quarter note C5, a quarter note D5, a quarter note E5, a quarter note F5, a quarter note G5, a quarter note A5, a quarter note B5, a quarter note C6, and a quarter note D6. The bottom staff is empty.

3.




Musical notation for exercise 3: Two staves in treble clef, key signature of three sharps (F#, C#, G#), and 2/4 time signature. The top staff contains a melody starting with a quarter note G4, followed by a quarter note A4, a quarter note B4, a quarter note C5, a quarter note D5, a quarter note E5, a quarter note F5, a quarter note G5, a quarter note A5, a quarter note B5, a quarter note C6, and a quarter note D6. A triplet of three eighth notes (G4, A4, B4) is marked with a '3' above them. The bottom staff is empty.

4.



Musical notation for exercise 4: Two staves in treble clef, key signature of three sharps (F#, C#, G#), and 6/8 time signature. The top staff contains a melody starting with a quarter note G4, followed by a quarter note A4, a quarter note B4, a quarter note C5, a quarter note D5, a quarter note E5, a quarter note F5, a quarter note G5, a quarter note A5, a quarter note B5, a quarter note C6, and a quarter note D6. The bottom staff is empty.

5.



Musical notation for exercise 5: Two staves in treble clef, key signature of one sharp (F#), and 4/4 time signature. The top staff contains a melody starting with a quarter rest, followed by a quarter note G4, a quarter note A4, a quarter note B4, a quarter note C5, a quarter note D5, a quarter note E5, a quarter note F5, a quarter note G5, a quarter note A5, a quarter note B5, a quarter note C6, and a quarter note D6. The bottom staff is empty.

6.

Musical notation for exercise 6, featuring a treble clef, a 6/8 time signature, and a key signature of one flat. The melody consists of a dotted quarter note, a quarter note, a quarter rest, followed by eighth notes, and a half note.

7.

Musical notation for exercise 7, featuring a treble clef, a 3/4 time signature, and a key signature of one flat. The melody includes quarter notes, eighth notes, and quarter rests.

8.

Musical notation for exercise 8, featuring a treble clef, a 4/4 time signature, and a key signature of three sharps. It includes a triplet of eighth notes.

9.

Musical notation for exercise 9, featuring a treble clef, a 2/4 time signature, and a key signature of one sharp. The melody consists of quarter notes and eighth notes.

10.

Musical notation for exercise 10, featuring a treble clef, a 6/8 time signature, and a key signature of three sharps. The melody includes eighth notes, a dotted half note, and quarter notes.

